



RP-IBERIA

Proveedor líder de productos
y servicios de **seguridad**
para almacenes en España y
Portugal.

CATÁLOGO 2024 RP PROTECTION





ÍNDICE

- 4 RP PROTECTIONS PRINCIPALES VENTAJAS
- 7 LA MODULARIDAD DE NUESTRO PRODUCTO
Y PRODUCTOS
- 8 RBL BARRIER; RBL2/1 BARRIER
- 9 RBS BARRIER
- 10-11 RYL1, RYL2, RYL3, RYL4 BARRIER; RYL2/1, RYL3/1, RYL4/1
- 12-13 BARRIER RYS1, RYS2, RYS3, RYS4 BARRIER
- 14-15 RZBL PROTECTION
- 16-17 RC1, RC2, RC3, RC4 BARRIER
- 18 RDL BOLLARD
- 19 RDS BOLLARD
- 20 DOCK GATE
- 21 SINGLE/DOUBLE DOOR
- 22-23 RACK PROTECTION

Diseñados para un rendimiento superior.

La gama RP PROTECTIONS es la solución innovadora para cualquier empresa que **necesite asegurar sus entornos**, ofreciendo un rendimiento máximo. RP Iberia ofrece **una gama completa de productos** que permiten reducir el riesgo de colisiones en entornos laborales, aumentando la seguridad en los mismos.

Nuestros técnicos lo acompañarán en la configuración más adecuada para satisfacer sus necesidades.

Un sistema de absorción de impactos certificado por TÜV.



Un sistema de absorción de impactos certificado por TÜV.




LÍNEA DE PRODUCTOS RP PROTECTIONS

PRINCIPALES VENTAJAS

- **Facilidad** de instalación
- No se deforman después de impactos
- No se oxidan
- **Resistentes** al agua y productos químicos
- No requieren repintado
- Ecológicos y **100% reciclables**
- **No dañan** los pavimentos en caso de impacto
- Resisten hasta -40°C en áreas refrigeradas
- No contienen materiales tóxicos.
- Son eco-sostenibles
- Fabricados en **polietileno de alta densidad (HDPE)**






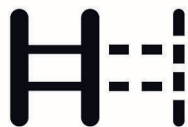
**Seguridad integral:
protecciones para
personal y maquinaria**



**A MEDIDA PARA SATISFACER
TODAS LAS NECESIDADES.**



Muchos de nuestros productos son modulares para adaptarse a todas tus necesidades de espacio. Un **sistema de barrera flexible**, fácil de montar y reemplazar.



PRODUCTO MODULABLE

RBL BARRIER es el protector de cabecera con 2 travesaños, diseñado para resistir impactos de carretillas pesadas. Su función es **prevenir colapsos y daños estructurales de las estanterías**, garantizando la seguridad de la instalación y los operarios.




IMPACTOS FUERTES

→ RBL BARRIER



→ RBL2/1 BARRIER



RBS - BARRIER es el guardarraíl de cabecera para estantería con 2 travesaños, adecuado para **áreas con tráfico ligero de movimiento**. Su función es prevenir impactos con carretillas y ligeras y transpaletas que podrían causar daños a objetos y personas.



IMPACTOS LIGEROS

→ RBS BARRIER



RBS BARRIER

Ø 125/90

L 1100 mm; H 400 mm

RBS-100-125



Esta línea de productos está diseñada para **proteger** paredes, estanterías, materiales, maquinaria y personas de **impactos de las carretillas a diferentes alturas**.



MODULABLE



IMPACTO FUERTE

→ RYL1, RYL2, RYL3, RYL4 BARRIER



RYL1 BARRIER

Ø 160/110

| | |
|----------------------|------------|
| L 6000 mm; H 250 mm | RYL100-006 |
| L 10000 mm; H 250 mm | RYL100-010 |
| L 26000 mm; H 250 mm | RYL100-026 |
| L 50000 mm; H 250 mm | RYL100-050 |
| L 76000 mm; H 250 mm | RYL100-076 |



RYL2 BARRIER

Ø 160/110

| | |
|----------------------|------------|
| L 6000 mm; H 500 mm | RYL200-006 |
| L 10000 mm; H 500 mm | RYL200-010 |
| L 26000 mm; H 500 mm | RYL200-026 |
| L 50000 mm; H 500 mm | RYL200-050 |
| L 76000 mm; H 500 mm | RYL200-076 |



RYL3 BARRIER

Ø 160/110

| | |
|----------------------|------------|
| L 6000 mm; H 900 mm | RYL300-006 |
| L 10000 mm; H 900 mm | RYL300-010 |
| L 26000 mm; H 900 mm | RYL300-026 |
| L 50000 mm; H 900 mm | RYL300-050 |
| L 76000 mm; H 900 mm | RYL300-076 |



RYL4 BARRIER

Ø 160/110

| | |
|-----------------------|------------|
| L 6000 mm; H 1200 mm | RYL400-006 |
| L 10000 mm; H 1200 mm | RYL400-010 |
| L 26000 mm; H 1200 mm | RYL400-026 |
| L 50000 mm; H 1200 mm | RYL400-050 |
| L 76000 mm; H 1200 mm | RYL400-076 |

Protección óptima para las personas y tráfico en movimiento.

Excelente resistencia a los impactos combinada con una alta flexibilidad.

→ **RYL2/1, RYL3/1, RYL4/1 BARRIER**



RYL2/1 BARRIER

Ø 160/90-110

| | |
|----------------------|------------|
| L 6000 mm; H 500 mm | RYL201-006 |
| L 10000 mm; H 500 mm | RYL201-010 |
| L 26000 mm; H 500 mm | RYL201-026 |
| L 50000 mm; H 500 mm | RYL201-050 |
| L 76000 mm; H 500 mm | RYL201-076 |



RYL3/1 BARRIER

Ø 160/90-110

| | |
|----------------------|------------|
| L 6000 mm; H 900 mm | RYL301-006 |
| L 10000 mm; H 900 mm | RYL301-010 |
| L 26000 mm; H 900 mm | RYL301-026 |
| L 50000 mm; H 900 mm | RYL301-050 |
| L 76000 mm; H 900 mm | RYL301-076 |



RYL4/1 BARRIER

Ø 160/90-110

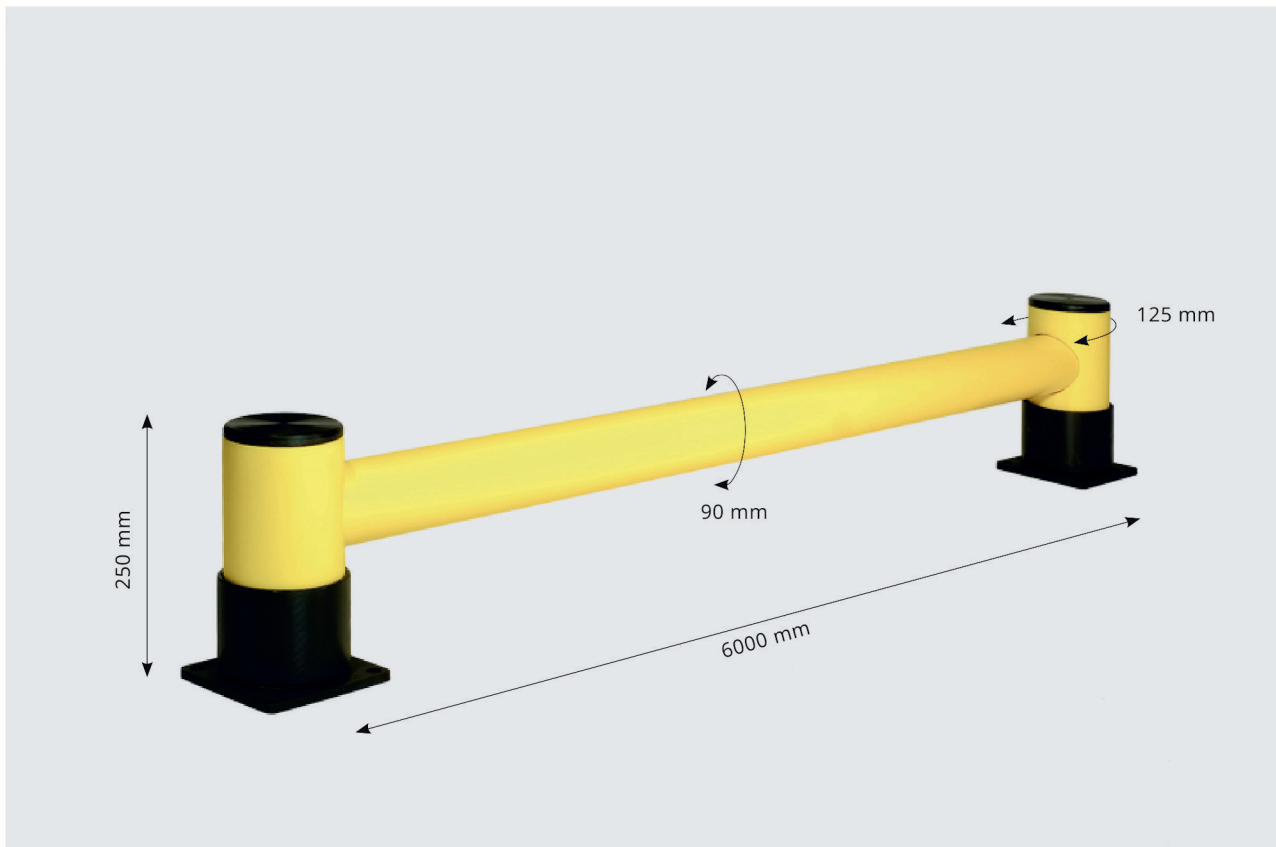
| | |
|-----------------------|------------|
| L 6000 mm; H 1200 mm | RYL402-006 |
| L 10000 mm; H 1200 mm | RYL402-010 |
| L 26000 mm; H 1200 mm | RYL402-026 |
| L 50000 mm; H 1200 mm | RYL402-050 |
| L 76000 mm; H 1200 mm | RYL402-076 |

Esta línea de productos está diseñada para proteger paredes, estanterías, materiales, maquinaria y personas de **impactos de las carretillas a diferentes alturas.**

 MODULABLE

 IMPACTO LIGERO

→ RYS1, RYS2, RYS3, RYS4 BARRIER



RYS1 BARRIER

Ø 125/90

| | |
|----------------------|------------|
| L 6000 mm; H 250 mm | RYS100-006 |
| L 10000 mm; H 250 mm | RYS100-010 |
| L 26000 mm; H 250 mm | RYS100-026 |
| L 50000 mm; H 250 mm | RYS100-050 |
| L 76000 mm; H 250 mm | RYS100-076 |

Alta visibilidad, resistencia y fácil de instalar.



RYS2 BARRIER

Ø 125/90

| | |
|----------------------|------------|
| L 6000 mm; H 400 mm | RYS200-006 |
| L 12000 mm; H 400 mm | RYS200-012 |
| L 27000 mm; H 400 mm | RYS200-027 |
| L 51000 mm; H 400 mm | RYS200-051 |
| L 75000 mm; H 400 mm | RYS200-075 |



RYS3 BARRIER

Ø 125/90

| | |
|----------------------|------------|
| L 6000 mm; H 900 mm | RYS300-006 |
| L 12000 mm; H 900 mm | RYS300-012 |
| L 27000 mm; H 900 mm | RYS300-027 |
| L 51000 mm; H 900 mm | RYS300-051 |
| L 75000 mm; H 900 mm | RYS300-075 |



RYS4 BARRIER

Ø 125/90


| | |
|-----------------------|------------|
| L 6000 mm; H 1200 mm | RYS400-006 |
| L 10000 mm; H 1200 mm | RYS400-010 |
| L 26000 mm; H 1200 mm | RYS400-026 |
| L 50000 mm; H 1200 mm | RYS400-050 |
| L 76000 mm; H 1200 mm | RYS400-076 |

Este producto está diseñado para **delimitar la zona peatonal** del área de tránsito de carretillas y proteger paredes y puertas. Además, su diseño próximo al pavimento, permite bloquear las horquillas de la carretilla, en caso de invasión de la zona peatonal.



IMPACTO FUERTE

→ RZBL PROTECTION



RZBL PROTECTION

L 1500 mm; H 135 mm 3181

RZBL-125-150

Protección baja de alta resistencia.



Esta línea de productos, son protecciones **diseñadas para proteger las columnas, elementos de soporte y estructuras.** Los elementos no se adhieren directamente a la columna, y por tanto, son capaces de aislar y absorber los impactos que sufran.

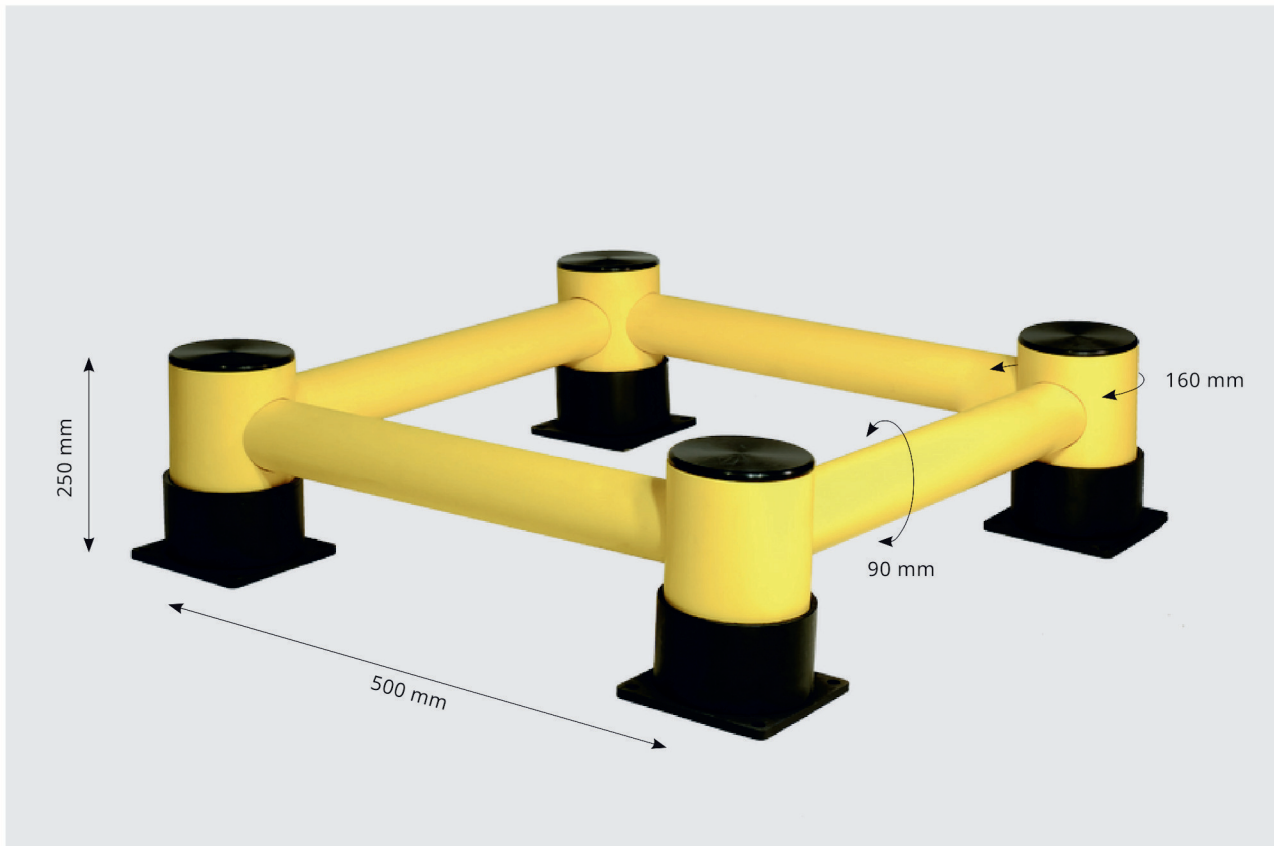


MODULABLE



IMPACTO FUERTE

→ RC1, RC2, RC3, RC4 BARRIER



RC1 BARRIER

Ø 160/90

| | |
|------------------------|-------------|
| 500x500 mm; H 250 mm | RCL100-500 |
| 600x600 mm; H 250 mm | RCL100-600 |
| 700x700 mm; H 250 mm | RCL100-700 |
| 800x800 mm; H 250 mm | RCL100-800 |
| 1000x1000 mm; H 250 mm | RCL100-1000 |

Resistentes, fáciles de instalar, económicos y con un gran impacto visual.



RC2 BARRIER

Ø 160/90

| | |
|------------------------|-------------|
| 500x500 mm; H 400 mm | RCL200-500 |
| 600x600 mm; H 400 mm | RCL200-600 |
| 700x700 mm; H 400 mm | RCL200-700 |
| 800x800 mm; H 400 mm | RCL200-800 |
| 1000x1000 mm; H 400 mm | RCL200-1000 |



RC3 BARRIER

Ø 160/90

| | |
|------------------------|-------------|
| 500x500 mm; H 600 mm | RCL300-500 |
| 600x600 mm; H 600 mm | RCL300-600 |
| 700x700 mm; H 600 mm | RCL300-700 |
| 800x800 mm; H 600 mm | RCL300-800 |
| 1000x1000 mm; H 600 mm | RCL300-1000 |



RC4 BARRIER

Ø 160/90


| | |
|------------------------|-------------|
| 500x500 mm; H 900 mm | RCL400-500 |
| 600x600 mm; H 900 mm | RCL400-600 |
| 700x700 mm; H 900 mm | RCL400-700 |
| 800x800 mm; H 900 mm | RCL400-800 |
| 1000x1000 mm; H 900 mm | RCL400-1000 |

Esta línea de productos son **dispositivos de seguridad ampliamente utilizados en entornos industriales, comerciales y públicos**. Diseñados para proteger estructuras, puertas, maquinaria y equipos, contra posibles daños causados por impactos accidentales de carretillas pesadas. Estos bolardos, están disponibles en diferentes tamaños y alturas, listos para adaptarse a todas las diferentes necesidades y situaciones.



HEAVY IMPACT

→ RDL BOLLARD



RDL BALLARD

Ø 160




| | |
|-----------|-------------|
| H 250 mm | RDL100-250 |
| H 500 mm | RDL100-500 |
| H 800 mm | RDL100-800 |
| H 1150 mm | RDL100-1150 |

Esta línea de productos son dispositivos de **disuasión ampliamente utilizados** en entornos industriales, comerciales y públicos. Diseñados para proteger estructuras, puertas, maquinaria y equipos contra posibles daños causados por impactos **accidentales de carretillas manuales**. Estos bolardos están disponibles en diferentes tamaños y alturas para adaptarse a todas las diferentes necesidades y situaciones.



IMPACTOS LIGEROS

→ RDS BOLLARD



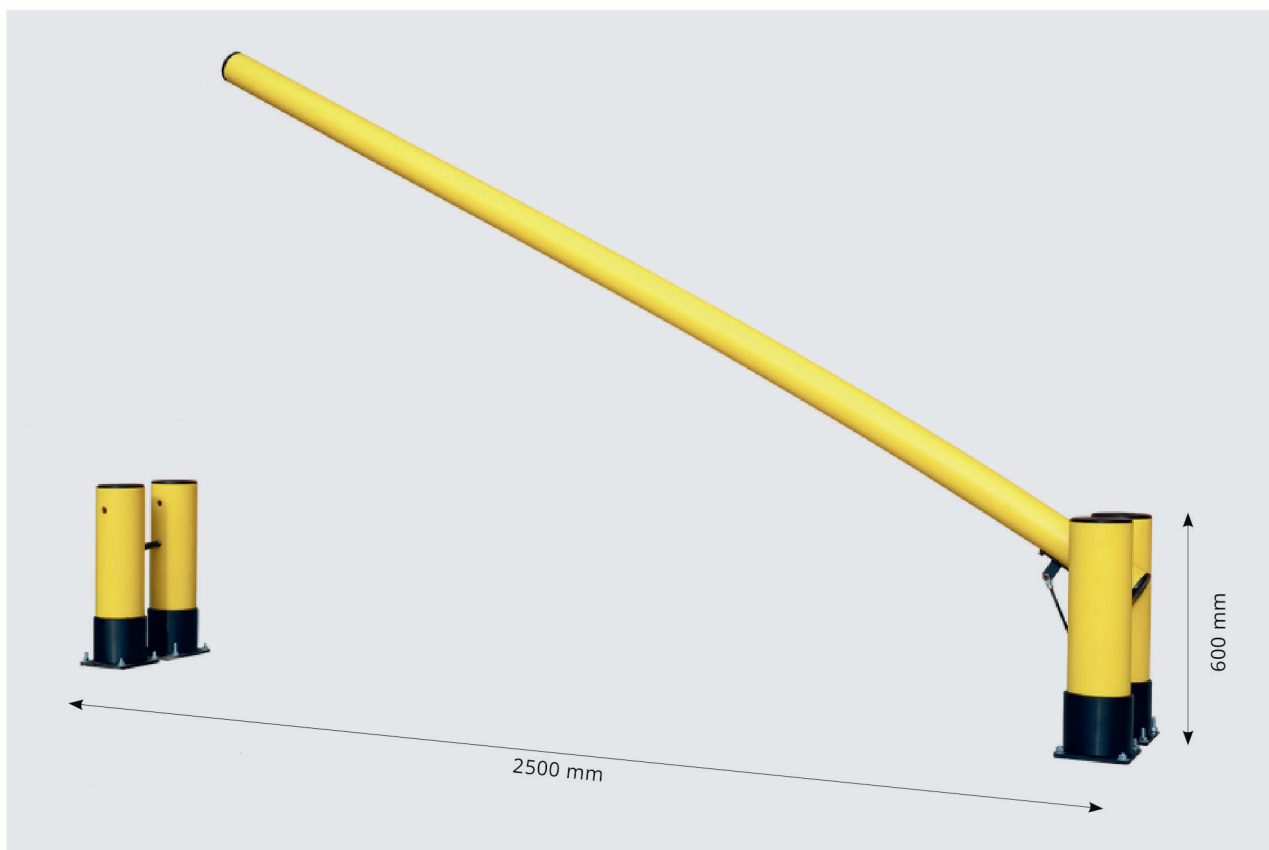
RDS BALLARD

Ø 125

| | |
|-----------|-------------|
| H 250 mm | RDS100-250 |
| H 500 mm | RDS100-500 |
| H 800 mm | RDS100-800 |
| H 1150 mm | RDS100-1150 |

Este producto es capaz de crear una barrera física cuando las puertas de acceso a los muelles de carga del almacén están abiertas, **evitando las caídas accidentales de los carretilleros y protegiendo el muelle de carga.**

→DOCK GATE



DOCK GATE

Ø 160/110

| | |
|---------------------|------------|
| L 2500 mm; H 600 mm | RDG100-250 |
| L 3000 mm; H 600 mm | RDG100-300 |

→Eco-sostenibles y ecológicos, nuestros productos son 100% reciclables.

Estos productos actúan como una puerta batiente que proporciona **puntos de acceso y salida para los peatones.**

→ SINGLE / DOUBLE DOOR



SINGLE DOOR

Ø 20

| | |
|-----------------|------------|
| 850x450 ONE WAY | RSD100-101 |
| 850x450 SWING | RSD100-102 |

DOUBLE DOOR

Ø 20


| | |
|----------------------|------------|
| 850x450 (x2) ONE WAY | RDD100-101 |
| 850x450 (x2) SWING | RDD100-102 |

RACK PROTECTION está fabricado con material resistente y anti impacto, que permite absorber los golpes del movimiento de las carretillas pesadas. Su diseño compacto, sin esquinas, **garantiza un ajuste perfecto de la protección al puntal incluso después de un impacto.** Disponible en diferentes alturas.



IMPACTOS FUERTES

→ **RACK** PROTECTION



RACK PROTECTION

| | | |
|----------|----------|--------------|
| H 600 mm | Q 90 mm | RPXS-060-80 |
| H 600 mm | Q 110 mm | RPS-080-100 |
| H 600 mm | Q 125 mm | RPL-100-120 |
| H 600 mm | Q 160 mm | RPXL-120-140 |

Excelente resistencia a los impactos combinada con una alta flexibilidad.





RP-IBERIA

Somos especialistas en proteger y mantener seguro tu almacén.

Made in Italy

Un sistema de absorción de
impactos certificado por TÜV.



RP Iberia S.L.

Calle Francisco Arítio 156-158,
Pol. Ind. Nudo Oeste, Nave 8
19004 Guadalajara

info@rp-iberia.com

